

Informe de Auditoría de Cuentas Anuales  
emitido por un Auditor Independiente

SOCIEDAD ECOLÓGICA PARA EL RECICLADO DE LOS ENVASES  
DE VIDRIO (ECOVIDRIO)  
Cuentas Anuales e Informe de Gestión  
correspondientes al ejercicio anual terminado  
el 31 de diciembre de 2017

## INFORME DE AUDITORÍA DE CUENTAS ANUALES EMITIDO POR UN AUDITOR INDEPENDIENTE

A los Asociados de SOCIEDAD ECOLÓGICA PARA EL RECICLADO DE LOS ENVASES DE VIDRIO (ECOVIDRIO) por encargo de la Junta Directiva:

### Opinión

Hemos auditado las cuentas anuales de SOCIEDAD ECOLÓGICA PARA EL RECICLADO DE LOS ENVASES DE VIDRIO (ECOVIDRIO), que comprenden el balance a 31 de diciembre de 2017, la cuenta de pérdidas y ganancias, el estado de cambios en el patrimonio neto, el estado de flujos de efectivo y la memoria correspondientes al ejercicio anual terminado en dicha fecha.

En nuestra opinión, las cuentas anuales adjuntas expresan, en todos los aspectos significativos, la imagen fiel del patrimonio y de la situación financiera de la SOCIEDAD ECOLÓGICA PARA EL RECICLADO DE LOS ENVASES DE VIDRIO (ECOVIDRIO), a 31 de diciembre de 2017, así como de sus resultados y flujos de efectivo correspondientes al ejercicio anual terminado en dicha fecha, de conformidad con el marco normativo de información financiera que resulta de aplicación (que se identifica en la nota 2 de la memoria) y, en particular, con los principios y criterios contables contenidos en el mismo.

### Fundamento de la opinión

Hemos llevado a cabo nuestra auditoría de conformidad con la normativa reguladora de la actividad de auditoría de cuentas vigente en España. Nuestras responsabilidades de acuerdo con dichas normas se describen más adelante en la sección *Responsabilidades del auditor en relación con la auditoría de las cuentas anuales* de nuestro informe.

Somos independientes de SOCIEDAD ECOLÓGICA PARA EL RECICLADO DE LOS ENVASES DE VIDRIO (ECOVIDRIO), de conformidad con los requerimientos de ética, incluidos los de independencia, que son aplicables a nuestra auditoría de las cuentas anuales en España según lo exigido por la normativa reguladora de la actividad de auditoría de cuentas. En este sentido, no hemos prestado servicios distintos a los de la auditoría de cuentas ni han concurrido situaciones o circunstancias que, de acuerdo con lo establecido en la citada normativa reguladora, hayan afectado a la necesaria independencia de modo que se haya visto comprometida.

Consideramos que la evidencia de auditoría que hemos obtenido proporciona una base suficiente y adecuada para nuestra opinión.

## Aspectos más relevantes de la auditoría

Los aspectos más relevantes de la auditoría son aquellos que, según nuestro juicio profesional, han sido considerados como los riesgos de incorrección material más significativos en nuestra auditoría de las cuentas anuales del periodo actual. Estos riesgos han sido tratados en el contexto de nuestra auditoría de las cuentas anuales en su conjunto, y en la formación de nuestra opinión sobre éstas, y no expresamos una opinión por separado sobre esos riesgos.

### Reconocimiento de ingresos

Se trata de una Entidad no lucrativa y su finalidad es contribuir al desarrollo sostenible mediante la promoción y la dirección de un sistema integrado de gestión de envases y envases usados de vidrio. La Entidad se financia fundamentalmente mediante las cuotas periódicas a cargo de los asociados y otros ingresos relacionados con el cumplimiento de su objeto, que le permitan alcanzar el equilibrio económico entre gastos e ingresos mediante la adecuada periodificación de estos últimos, los cuales se destinarán a cubrir gastos de ejercicios futuros.

Por estas razones hemos considerado éste como un aspecto relevante de nuestra auditoría. Los desgloses relacionados con el criterio de reconocimiento de ingresos, las periodificaciones a largo plazo y la cuantía de ingresos reconocidos se encuentran recogidos, en las notas 4.10, 12 y 15 de la memoria adjunta.

Nuestros procedimientos de auditoría han consistido, entre otros, en el entendimiento del proceso de reconocimiento de ingresos por parte de la Entidad y la revisión mediante un test de transacciones de una muestra de los ingresos registrados en el ejercicio 2017 correspondientes a los adheridos más significativos, alcanzando una cobertura significativa.

### Otra información: Informe de gestión

La otra información comprende exclusivamente el informe de gestión del ejercicio 2017, cuya formulación es responsabilidad de los miembros de la Junta Directiva de SOCIEDAD ECOLÓGICA PARA EL RECICLADO DE LOS ENVASES DE VIDRIO (ECOVIDRIO), y no forma parte integrante de las cuentas anuales.

Nuestra opinión de auditoría sobre las cuentas anuales no cubre el informe de gestión. Nuestra responsabilidad sobre el informe de gestión, de conformidad con lo exigido por la normativa reguladora de la actividad de auditoría de cuentas, consiste en evaluar e informar sobre la concordancia del informe de gestión con las cuentas anuales, a partir del conocimiento de la entidad obtenido en la realización de la auditoría de las citadas cuentas y sin incluir información distinta de la obtenida como evidencia durante la misma. Asimismo, nuestra responsabilidad consiste en evaluar e informar de si el contenido y presentación del informe de gestión son conformes a la normativa que resulta de aplicación. Si, basándonos en el trabajo que hemos realizado, concluimos que existen incorrecciones materiales, estamos obligados a informar de ello.

Sobre la base del trabajo realizado, según lo descrito en el párrafo anterior, la información que contiene el informe de gestión concuerda con la de las cuentas anuales del ejercicio 2017 y su contenido y presentación son conformes a la normativa que resulta de aplicación.

### **Responsabilidad de los miembros de la Junta Directiva en relación con las Cuentas Anuales**

Los miembros de la Junta Directiva son responsables de formular las cuentas anuales adjuntas, de forma que expresen la imagen fiel del patrimonio, de la situación financiera y de los resultados de la SOCIEDAD ECOLÓGICA PARA EL RECICLADO DE LOS ENVASES DE VIDRIO (ECOVIDRIO), de conformidad con el marco normativo de información financiera aplicable a la entidad en España, que se identifica en la nota 2 de la memoria adjunta, y del control interno que consideren necesario para permitir la preparación de cuentas anuales libres de incorrección material, debida a fraude o error.

En la preparación de las cuentas anuales, los miembros de la Junta Directiva son responsables de la valoración de la capacidad de SOCIEDAD ECOLÓGICA PARA EL RECICLADO DE LOS ENVASES DE VIDRIO (ECOVIDRIO), para continuar como empresa en funcionamiento, revelando, según corresponda, las cuestiones relacionadas con la empresa en funcionamiento y utilizando el principio contable de empresa en funcionamiento excepto si los miembros de la Junta Directiva tienen intención de liquidar SOCIEDAD ECOLÓGICA PARA EL RECICLADO DE LOS ENVASES DE VIDRIO (ECOVIDRIO), o de cesar sus operaciones, o bien no exista otra alternativa realista.

### **Responsabilidades del auditor en relación con la auditoría de las cuentas anuales**

Nuestros objetivos son obtener una seguridad razonable de que las cuentas anuales en su conjunto están libres de incorrección material, debida a fraude o error, y emitir un informe de auditoría que contiene nuestra opinión.

Seguridad razonable es un alto grado de seguridad pero no garantiza que una auditoría realizada de conformidad con la normativa reguladora de la actividad de auditoría de cuentas vigente en España siempre detecte una incorrección material cuando existe. Las incorrecciones pueden deberse a fraude o error y se consideran materiales si, individualmente o de forma agregada, puede preverse razonablemente que influyan en las decisiones económicas que los usuarios toman basándose en las cuentas anuales.

Como parte de una auditoría de conformidad con la normativa reguladora de la actividad de auditoría de cuentas vigente en España, aplicamos nuestro juicio profesional y mantenemos una actitud de escepticismo profesional durante toda la auditoría. También:

- Identificamos y valoramos los riesgos de incorrección material en las cuentas anuales, debida a fraude o error, diseñamos y aplicamos procedimientos de auditoría para responder a dichos riesgos y obtenemos evidencia de auditoría suficiente y adecuada para proporcionar una base para nuestra opinión. El riesgo de no detectar una incorrección material debida a fraude es más elevado que en el caso de una incorrección material debida a error, ya que el fraude puede implicar colusión, falsificación, omisiones deliberadas, manifestaciones intencionadamente erróneas, o la elusión del control interno.
- Obtenemos conocimiento del control interno relevante para la auditoría con el fin de diseñar procedimientos de auditoría que sean adecuados en función de las circunstancias, y no con la finalidad de expresar una opinión sobre la eficacia del control interno de la entidad.
- Evaluamos si las políticas contables aplicadas son adecuadas y la razonabilidad de las estimaciones contables y la correspondiente información revelada por los miembros de la Junta Directiva.
- Concluimos sobre si es adecuada la utilización, por los miembros de la Junta Directiva, del principio contable de empresa en funcionamiento y, basándonos en la evidencia de auditoría obtenida, concluimos sobre si existe o no una incertidumbre material relacionada con hechos o con condiciones que pueden generar dudas significativas sobre la capacidad de la Entidad para continuar como empresa en funcionamiento. Si concluimos que existe una incertidumbre material, se requiere que llamemos la atención en nuestro informe de auditoría sobre la correspondiente información revelada en las cuentas anuales o, si dichas revelaciones no son adecuadas, que expresemos una opinión modificada. Nuestras conclusiones se basan en la evidencia de auditoría obtenida hasta la fecha de nuestro informe de auditoría. Sin embargo, los hechos o condiciones futuros pueden ser la causa de que la Entidad deje de ser una empresa en funcionamiento.
- Evaluamos la presentación global, la estructura y el contenido de las cuentas anuales, incluida la información revelada, y si las cuentas anuales representan las transacciones y hechos subyacentes de un modo que logran expresar la imagen fiel.

Nos comunicamos con los miembros de la Junta Directiva de la entidad en relación con, entre otras cuestiones, el alcance y el momento de realización de la auditoría planificados y los hallazgos significativos de la auditoría, así como cualquier deficiencia significativa del control interno que identificamos en el transcurso de la auditoría.

Entre los riesgos significativos que han sido objeto de comunicación a los miembros de la Junta Directiva de la entidad, determinamos los que han sido de la mayor significatividad en la auditoría de las cuentas anuales del periodo actual y que son, en consecuencia, los riesgos considerados más significativos.

Describimos esos riesgos en nuestro informe de auditoría salvo que las disposiciones legales o reglamentarias prohíban revelar públicamente la cuestión.

**AUDITORES**  
INSTITUTO DE CENSORES JURADOS  
DE CUENTAS DE ESPAÑA

ERNST & YOUNG, S.L.

2018 Núm. 01/18/15228  
96,00 EUR

SELLO CORPORATIVO:  
Informe de auditoría de cuentas sujeto  
a la normativa de auditoría de cuentas  
española o internacional

ERNST & YOUNG, S.L.  
(Inscrita en el Registro Oficial de Auditores  
de Cuentas con el N° S0530)



Ana María Prieto González  
(Inscrita en el Registro Oficial de Auditores  
de Cuentas con el N° 18888)

25 de julio de 2018

**SOCIEDAD ECOLÓGICA PARA EL RECICLADO DE LOS ENVASES  
DE VIDRIO (ECOVIDRIO)**

**ecovidrio**

ENTIDAD SIN ANIMO DE LUCRO

*Reciclar hoy, construir el mañana.*

**Cuentas Anuales e Informe de Gestión  
correspondientes al ejercicio anual terminado el  
31 de diciembre de 2017**

A collection of approximately seven handwritten signatures in blue ink, arranged in a loose cluster on the left side of the page. The signatures vary in style, with some being more legible and others being highly stylized or scribbled.

## ÍNDICE

	<u>Página</u>
Cuentas anuales	
• Balance al 31 de diciembre de 2017	1 y 2
• Cuenta de pérdidas y ganancias correspondiente al ejercicio anual terminado el 31 de diciembre de 2017	3
• Estado de cambios en el patrimonio neto correspondiente al ejercicio anual terminado el 31 de diciembre de 2017	4
• Estado de flujos de efectivo correspondiente al ejercicio anual terminado el 31 de diciembre de 2017	5
• Memoria correspondiente al ejercicio anual terminado el 31 de diciembre de 2017	6-25
Informe de gestión	1-5
Diligencia de formulación de cuentas anuales y del informe de gestión	1



**SOCIEDAD ECOLÓGICA PARA EL RECICLADO DE LOS ENVASES DE VIDRIO (ECOVIDRIO)**  
**Balance al 31 de diciembre de 2017**  
**(Expresado en euros)**

<b>ACTIVO</b>	<b>Notas</b>	<b>2017</b>	<b>2016</b>
<b>ACTIVO NO CORRIENTE</b>		<b>31.867.471</b>	<b>32.426.235</b>
<b>Inmovilizado intangible</b>		<b>208.553</b>	<b>212.388</b>
Patentes, licencias, marcas y similares	5	8.680	9.479
Aplicaciones informáticas		199.873	202.909
<b>Inmovilizado material</b>		<b>31.610.607</b>	<b>32.165.537</b>
Instalaciones técnicas y otro inmovilizado material	6	31.610.607	32.165.537
<b>Inversiones financieras a largo plazo</b>		<b>48.311</b>	<b>48.311</b>
Otros activos financieros	7	48.311	48.311
<b>ACTIVO CORRIENTE</b>		<b>34.032.109</b>	<b>34.603.791</b>
<b>Existencias</b>		<b>106.994</b>	<b>143.536</b>
Materias primas y otros aprovisionamientos	8	106.994	143.536
<b>Deudores comerciales y otras cuentas a cobrar</b>		<b>19.819.676</b>	<b>22.401.327</b>
Clientes por ventas y prestaciones de servicios		18.022.002	21.081.787
Personal	7	1.801	1.801
Activos por impuesto corriente	7	1.801	1.801
Otros créditos con las Administraciones Públicas	14	15.793	29.019
<b>Inversiones financieras a corto plazo</b>		<b>10.930.583</b>	<b>11.675.329</b>
Otros activos financieros	7	10.930.583	11.675.329
Valores representativos de deuda		-	-
<b>Periodificaciones a corto plazo</b>		<b>16.560</b>	<b>10.470</b>
<b>Efectivo y otros activos líquidos equivalentes</b>		<b>3.158.296</b>	<b>373.129</b>
Tesorería	9	3.158.296	373.129
<b>TOTAL ACTIVO</b>		<b>65.899.580</b>	<b>67.030.026</b>

**SOCIEDAD ECOLÓGICA PARA EL RECICLADO DE LOS ENVASES DE VIDRIO (ECOVIDRIO)**  
**Balance al 31 de diciembre de 2017**  
 (Expresado en euros)

<b>PATRIMONIO NETO Y PASIVO</b>	<b>Notas</b>	<b>2017</b>	<b>2016</b>
<b>PATRIMONIO NETO</b>		<b>1.441.496</b>	<b>1.441.496</b>
<b>FONDOS PROPIOS</b>		<b>1.441.496</b>	<b>1.441.496</b>
Fondo social	10.1	1.441.496	1.441.496
Reservas	10.2	168.282	168.282
Excedente de ejercicios anteriores		1.273.214	1.273.214
Resultado del ejercicio	3	-	-
<b>PASIVO NO CORRIENTE</b>		<b>38.795.549</b>	<b>41.673.833</b>
Periodificaciones a largo plazo	12	38.665.061	41.673.833
Otras deudas a largo plazo	12	130.488	-
<b>PASIVO CORRIENTE</b>		<b>25.662.535</b>	<b>23.914.698</b>
<b>Acreeedores comerciales y otras cuentas a pagar</b>		<b>25.662.535</b>	<b>23.914.698</b>
Proveedores			
Acreeedores varios	13	3.758.186	6.386.423
Personal (remuneraciones pendientes de pago)	13	21.599.831	17.058.098
Otras deudas con las Administraciones Públicas	14	178.219	116.383
		126.299	353.794
<b>TOTAL PATRIMONIO NETO Y PASIVO</b>		<b>65.899.580</b>	<b>67.030.026</b>

Handwritten signatures and initials in blue ink, including a large signature at the top left and several smaller ones below it.

**SOCIEDAD ECOLÓGICA PARA EL RECICLADO DE LOS ENVASES DE VIDRIO (ECOVIDRIO)**  
**Cuenta de pérdidas y ganancias correspondiente al ejercicio anual terminado el 31 de diciembre**  
**de 2017**  
(Expresado en euros)

	Notas	2017	2016
<b>OPERACIONES CONTINUADAS</b>			
Importe neto de la cifra de negocios	15.1	61.482.262	59.848.081
(Superávit) / Déficit de ingresos del ejercicio	12	3.008.773	1.835.084
Aprovisionamientos	15.2	(49.339.345)	(44.704.608)
Otros ingresos de explotación		495.637	198.741
Ingresos accesorios y otros de gestión corriente		495.637	198.741
Gastos de personal		(3.183.355)	(2.603.587)
Sueldos, salarios y asimilados		(2.547.760)	(2.068.006)
Cargas sociales	15.3	(635.595)	(535.581)
Otros gastos de explotación		(6.615.562)	(8.304.882)
Servicios exteriores	15.4	(6.476.299)	(7.446.800)
Tributos		(7.098)	(37.562)
Pérdidas, deterioro y variación de provisiones por operaciones comerciales	7	(132.165)	(820.520)
Otras pérdidas de gestión corriente		-	-
Amortización del inmovilizado	5 y 6	(5.905.830)	(6.336.935)
Excesos de provisiones		8.257	1.747
Deterioro y resultado por enajenaciones del inmovilizado		-	(2.084)
Deterioros y pérdidas	6 y 15.5	-	(2.084)
Resultados por enajenaciones y otras		-	-
<b>RESULTADO DE EXPLOTACIÓN</b>		<b>(49.164)</b>	<b>(68.442)</b>
Ingresos financieros	15.6	26.694	55.205
De valores negociables y otros instrumentos financieros			
De terceros		26.694	55.205
Variación del valor razonable de instrumentos financieros	7	22.470	13.237
<b>RESULTADO FINANCIERO</b>		<b>49.164</b>	<b>68.442</b>
Ingresos y gastos excepcionales		-	-
<b>RESULTADO ANTES DE IMPUESTOS</b>		<b>-</b>	<b>-</b>
Impuesto sobre beneficios	14	-	-
<b>RESULTADO DEL EJERCICIO</b>	<b>3</b>	<b>-</b>	<b>-</b>

**SOCIEDAD ECOLÓGICA PARA EL RECICLADO DE LOS ENVASES DE VIDRIO (ECOVIDRIO)**  
**Estado de cambios en el patrimonio neto correspondiente al ejercicio anual terminado el 31 de diciembre de 2017**  
 (Expresado en euros)

**A) Estado de ingresos y gastos reconocidos correspondiente al ejercicio anual terminado el 31 de diciembre de 2017**

	Notas	2017	2016
Resultado de la cuenta de pérdidas y ganancias	3	-	-
Ingresos y gastos imputados directamente en el patrimonio neto		-	-
<b>Total ingresos y gastos imputados directamente en el patrimonio neto</b>		-	-
Transferencias a la cuenta de pérdidas y ganancias		-	-
<b>Total transferencias a la cuenta de pérdidas y ganancias</b>		-	-
<b>TOTAL INGRESOS Y GASTOS RECONOCIDOS</b>		-	-

**B) Estado total de cambios en el patrimonio neto correspondiente al ejercicio anual terminado el 31 de diciembre de 2017**

	Fondo social (Nota 10.1)	Reservas (Nota 10.2)	Resultado del ejercicio (Nota 3)	TOTAL
<b>SALDO INICIO DEL AÑO 2016</b>	168.282	1.273.214	-	1.441.496
Total ingresos y gastos reconocidos	-	-	-	-
Operaciones con asociados Aportaciones a Fondo Social	-	-	-	-
Distribución del excedente del ejercicio 2016	-	-	-	-
<b>SALDO, FINAL DEL AÑO 2016</b>	168.282	1.273.214	-	1.441.496
Total ingresos y gastos reconocidos	-	-	-	-
Operaciones con asociados Aportaciones a Fondo Social	-	-	-	-
Distribución del excedente del ejercicio 2017	-	-	-	-
<b>SALDO, FINAL DEL AÑO 2017</b>	168.282	1.273.214	-	1.441.496

**SOCIEDAD ECOLÓGICA PARA EL RECICLADO DE LOS ENVASES DE VIDRIO (ECOVIDRIO)**  
**Estado de flujos de efectivo correspondiente al ejercicio anual terminado el 31 de diciembre de 2017**

(Expresado en euros)

	Notas	2017	2016
<b>FLUJOS DE EFECTIVO DE LAS ACTIVIDADES DE EXPLOTACIÓN</b>			
<b>Resultado del ejercicio antes de impuestos</b>		-	-
<b>Ajustes del resultado</b>		<b>2.971.801</b>	<b>5.254.265</b>
Superávit (déficit) de ingresos sobre gastos del ejercicio	12	(3.008.773)	(1.835.084)
Correcciones valorativas por deterioro	7	132.165	820.520
Variaciones de provisiones		(8.257)	(1.747)
Amortización del inmovilizado	5 y 6	5.905.830	6.336.935
Resultado por bajas y enajenaciones del inmovilizado	6 y 15.5	-	2.084
Variación del valor razonable de instrumentos financieros	7	(22.470)	(13.237)
Ingresos financieros	15.6	(26.694)	(55.205)
Gastos financieros	15.6	-	-
Otros ingresos y gastos		-	-
<b>Cambios en el capital corriente</b>		<b>4.344.114</b>	<b>4.991</b>
Existencias		36.542	13.225
Deudores y otras cuentas a cobrar		2.552.598	3.573.283
Otros activos corrientes		7.136	48.050
Acreedores y otras cuentas a pagar		1.747.838	(3.629.566)
Otros pasivos corrientes		-	-
<b>Otros flujos de efectivo de las actividades de explotación</b>		<b>10.866</b>	<b>45.140</b>
Cobros de intereses		26.694	55.205
Pagos de intereses		-	-
Pago de impuesto de sociedades	14	(15.828)	(10.065)
<b>Flujos de efectivo de las actividades de explotación</b>		<b>7.326.781</b>	<b>5.304.396</b>
<b>FLUJOS DE EFECTIVO DE LAS ACTIVIDADES DE INVERSIÓN</b>			
<b>Pagos por inversiones</b>		<b>(4.541.613)</b>	<b>(8.012.023)</b>
Inmovilizado intangible	5	(90.947)	(75.793)
Inmovilizado material	6	(5.256.118)	(7.826.589)
Otros activos financieros		805.452	(109.641)
<b>Cobros por desinversiones</b>		-	-
Otros activos financieros		-	-
<b>Flujos de efectivo de las actividades de inversión</b>		<b>(4.541.613)</b>	<b>(8.012.023)</b>
<b>FLUJOS DE EFECTIVO DE LAS ACTIVIDADES DE FINANCIACIÓN</b>			
<b>Cobros y pagos por instrumentos de patrimonio</b>		-	-
Emisión de instrumentos de patrimonio (+)		-	-
<b>Flujos de efectivo de las actividades de financiación</b>		-	-
<b>EFFECTO DE LAS VARIACIONES DE LOS TIPOS DE CAMBIO</b>			
		-	-
<b>AUMENTO / (DISMINUCIÓN) NETA DEL EFECTIVO O EQUIVALENTES</b>		<b>2.785.167</b>	<b>(2.707.627)</b>
Efectivo o equivalentes al comienzo del ejercicio		373.129	3.080.756
Efectivo o equivalentes al final del ejercicio	9	3.158.296	373.129

# SOCIEDAD ECOLÓGICA PARA EL RECICLADO DE LOS ENVASES DE VIDRIO (ECOVIDRIO)

Memoria correspondiente al ejercicio anual terminado el 31 de diciembre de 2017

## 1. ACTIVIDAD DE LA EMPRESA

La Sociedad Ecológica para el Reciclado de los Envases de Vidrio, en adelante Ecovidrio o la Entidad, es una Asociación no lucrativa, autorizada para actuar como sistema integrado de gestión por las autoridades competentes, con personalidad jurídica propia y plena capacidad para el cumplimiento de sus fines, según el artículo 1º de sus Estatutos Sociales.

Fue constituida según acta fundacional el día 21 de septiembre de 1995, mediante la cual se aprobaron sus Estatutos que han sido modificados con posterioridad en varias ocasiones, siendo la más significativa de fecha 11 de noviembre de 2008. Todas las modificaciones han sido inscritas en el Registro Nacional de Asociaciones del Ministerio del Interior.

Ecovidrio fue inscrita en el Registro Nacional de Asociaciones del Ministerio del Interior con el número 160.493 y con el número de C.I.F. G-81312001. Su domicilio actual se encuentra en Madrid, en la calle Miguel Ángel, nº 23 – 5ª Planta.

La asociación tiene por finalidad, según el artículo 2º de sus Estatutos, contribuir al desarrollo sostenible mediante la promoción y la dirección de un sistema integrado de gestión de envases y envases usados de vidrio, así como garantizar el cumplimiento de los objetivos de reciclado fijados en el marco de la ley 11/1997 y de restantes normas estatales o autonómicas que transpongan la Directiva 94/62/CE del Parlamento Europeo. Para el cumplimiento de sus fines, la asociación desarrollará, en estrecha colaboración con las Administraciones Públicas y demás Entidades públicas y privadas interesadas, todas aquellas actividades que resulten precisas para asegurar, en los términos establecidos en el artículo 12 de la ley 11/1997, la entrega en adecuadas condiciones de separación por materiales a todos los agentes económicos mencionados en el mismo.

El ámbito legal en el que se desarrolla la actividad de Ecovidrio está regulado por la Ley 11/1997 de 24 de abril, de Envases y Residuos de Envases, y el Reglamento de desarrollo y ejecución de la Ley de Envases y Residuos de Envases, aprobado mediante Real Decreto 782/1998 de 30 de abril. Durante el ejercicio 2015, Ecovidrio dejó de gestionar el vidrio recogido en fase previa al tratamiento del mismo, pasando a ser las plantas de tratamiento de vidrio las encargadas de dicho proceso. En el ejercicio 2017, Ecovidrio vuelve a gestionar el vidrio recogido en fase previa al tratamiento del mismo, al adjudicar tres lotes de venta, en la modalidad de venta de calcín.

La Ley 66/1997 de 30 de diciembre, de medidas fiscales, administrativas y del orden social y la Ley 10/1998 de 21 de abril, de Residuos, introdujeron modificaciones a la Ley 11/1997, estableciendo como obligatorio poner en el mercado productos envasados a través del sistema de depósito, devolución y retorno o de algún sistema integrado de gestión de residuos de envases y envases usados.

De acuerdo con la Ley 11/1997, las sociedades gestoras de sistemas integrados de gestión de residuos deben constituirse como Entidades sin ánimo de lucro. Ecovidrio, como Entidad gestora del sistema integrado de gestión, y según se desprende de la última modificación de sus Estatutos, que se ha mencionado anteriormente, se financia fundamentalmente mediante las cuotas periódicas a cargo de los asociados y otros ingresos relacionados con el cumplimiento de su objeto, que le permitan alcanzar el equilibrio económico entre gastos e ingresos mediante la adecuada periodificación de estos últimos, los cuales se destinarán a cubrir gastos de ejercicios futuros.

## 2. BASES DE PRESENTACIÓN DE LAS CUENTAS ANUALES

Las cuentas anuales se han preparado de acuerdo con el Plan General de Contabilidad aprobado por el Real Decreto 1514/2007, de 16 de noviembre, el cual fue modificado en 2016 por el Real Decreto 602/2016, de 2 de diciembre, así como con el resto de la legislación mercantil vigente.

Estas cuentas anuales han sido preparadas por la Junta Directiva de la Entidad para su sometimiento a la aprobación de la Asamblea General, estimándose que serán aprobadas sin ninguna modificación.

Las cifras incluidas en las cuentas anuales están expresadas en euros, salvo que se indique lo contrario.

### 2.1 Imagen fiel

Las cuentas anuales se han preparado a partir de los registros auxiliares de contabilidad de la Entidad, habiéndose aplicado las disposiciones legales vigentes en materia contable con la finalidad de mostrar la imagen fiel del patrimonio, de la situación financiera y de los resultados de la Entidad. El estado de flujos de efectivo se ha preparado con el fin de informar verazmente sobre el origen y la utilización de los activos monetarios representativos de efectivo y otros activos líquidos equivalentes de la Entidad.

### 2.2 Comparación de la información

De acuerdo con la legislación mercantil, se presentan, a efectos comparativos, en cada una de las partidas del balance, de la cuenta de pérdidas y ganancias, del estado de cambios en el patrimonio neto y del estado de flujos de efectivo, además de las cifras del ejercicio 2017, las correspondientes al ejercicio anterior. En la memoria también se incluye información cuantitativa del ejercicio anterior, salvo cuando una norma contable específicamente establece que no es necesario.

### 2.3 Aspectos críticos de la valoración y estimación de la incertidumbre

En la preparación de las cuentas anuales de la Entidad, se han realizado estimaciones que están basadas en la experiencia histórica y en otros factores que se consideran razonables de acuerdo con las circunstancias actuales y que constituyen la base para establecer el valor contable de los activos y pasivos cuyo valor no es fácilmente determinable mediante otras fuentes. La Entidad revisa sus estimaciones de forma continua. Sin embargo, dada la incertidumbre inherente a las mismas, existe el riesgo de que pudieran surgir ajustes en el futuro sobre los valores de los activos y pasivos afectados, de producirse un cambio significativo en las hipótesis, hechos y circunstancias en las que se basan.

Los supuestos clave acerca del futuro, así como otros datos relevantes sobre la estimación de la incertidumbre en la fecha de cierre del ejercicio, que llevan asociados un riesgo importante de suponer cambios significativos en el valor de los activos o pasivos en el próximo ejercicio son los siguientes:

#### Provisiones y pasivos contingentes

La determinación de provisiones para litigios y responsabilidades requieren de la realización de juicios y estimaciones que pueden afectar significativamente a la determinación de los importes a registrar al cierre de cada ejercicio. En la Nota 11 se informa sobre las situaciones contingentes a que está sometida la Entidad al 31 de diciembre de 2017 y 2016.

#### Periodificaciones de pasivo

De acuerdo con la actividad sin ánimo de lucro que lleva a cabo la Entidad, su objetivo es alcanzar el equilibrio económico entre ingresos y gastos operativos, destinando el exceso de los primeros sobre los segundos a compensar en el futuro gastos derivados de su actividad y que, por tanto, parte de sus ingresos procedentes de las aportaciones de los asociados, constituyen ingresos cobrados por anticipado. La compensación de estas periodificaciones, por lo tanto, dependerá del ritmo en que se produzcan los citados gastos en el futuro (Ver Notas 4.10 y 12).

En el ejercicio 2012, y con efectos a partir del ejercicio iniciado el 1 de enero de 2012, la Entidad acordó cambiar el criterio de cálculo de la tarifa del Punto Verde en relación a los resultados financieros, pasando éstos expresamente a financiar las actividades propias de la Entidad. Por ello, a partir del ejercicio 2012, han pasado a formar parte, en su caso, de la cantidad a periodificar.

### 3. APLICACIÓN DE RESULTADOS

Como se indica en la Nota 1 de la memoria, Ecovidrio es una Entidad sin ánimo de lucro. La propuesta de distribución de resultados es traspasar los resultados obtenidos al epígrafe de Excedentes de ejercicios anteriores, dentro de los fondos propios de la Entidad. En el presente ejercicio 2017 el resultado del ejercicio ha sido de cero euros.

### 4. NORMAS DE REGISTRO Y VALORACIÓN

Los principales criterios de registro y valoración utilizados por la Entidad en la elaboración de estas cuentas anuales son los siguientes:

#### 4.1 Inmovilizado intangible

El inmovilizado intangible se valora inicialmente por su coste, siendo éste el precio de adquisición.

Después del reconocimiento inicial, el inmovilizado intangible se valora por su coste, menos la amortización acumulada y, en su caso, el importe acumulado de las correcciones por deterioro registradas.

Los años de vida útil estimada para los distintos elementos del inmovilizado intangible son los siguientes:

	Años de vida útil	%
Aplicaciones informáticas	4	25
Patentes y marcas	17	6

#### 4.2 Inmovilizado material

El inmovilizado material se valora inicialmente por su coste, siendo éste el precio de adquisición.

Después del reconocimiento inicial, el inmovilizado material se valora por su coste, menos la amortización acumulada y, en su caso, el importe acumulado de las correcciones por deterioro registradas.

Las reparaciones que no representan una ampliación de la vida útil y los costes de mantenimiento son cargados en la cuenta de pérdidas y ganancias en el ejercicio en que se producen. Los costes de ampliación o mejora que dan lugar a un aumento de la capacidad productiva o a un alargamiento de la vida útil de los bienes, son incorporados al activo como mayor valor del mismo.

La amortización de los elementos del inmovilizado material se realiza, desde el momento en el que están disponibles para su puesta en funcionamiento, de forma lineal durante su vida útil estimada.



Los años de vida útil estimada para los distintos elementos del inmovilizado material son los siguientes:

	Años de vida útil	%
Instalaciones técnicas: Contenedores	10	10
Mobiliario y otras Instalaciones	5 a 7	15 a 20
Equipos para procesos de información	4	25

En cada cierre de ejercicio, la Entidad revisa los valores residuales, las vidas útiles y los métodos de amortización del inmovilizado material y, si procede, se ajustan de forma prospectiva.

#### 4.3 Activos financieros

##### Préstamos y partidas a cobrar

En esta categoría se registran los créditos por operaciones comerciales y no comerciales, que incluyen los activos financieros cuyos cobros son de cuantía determinada o determinable, que no se negocian en un mercado activo y para los que se estima recuperar todo el desembolso realizado por la Entidad, salvo, en su caso, por razones imputables a la solvencia del deudor.

En su reconocimiento inicial en el balance, se registran por su valor razonable, que, salvo evidencia en contrario, es el precio de la transacción, que equivale al valor razonable de la contraprestación entregada más los costes de transacción que les sean directamente atribuibles.

Tras su reconocimiento inicial, estos activos financieros se valoran a su coste amortizado.

La Entidad considera como activos deteriorados (activos dudosos) aquellos instrumentos de deuda para los que existen evidencias objetivas de deterioro, que hacen referencia fundamentalmente a la existencia de impagados, incumplimientos, refinanciaciones y a la existencia de datos que evidencien la posibilidad de no recuperar la totalidad de los flujos futuros pactados o que se produzca un retraso en su cobro superior a cuatro meses.

La reversión del deterioro se reconoce como un ingreso en la cuenta de pérdidas y ganancias y tiene como límite el valor en libros del activo financiero que estaría registrado en la fecha de reversión si no se hubiese registrado el deterioro de valor.

##### Inversiones mantenidas hasta el vencimiento

Incluyen los valores representativos de deuda con una fecha de vencimiento fijada, con cobros de cuantía determinada o determinable, que se negocian en un mercado activo y para los que la Entidad tiene la intención efectiva y la capacidad financiera de conservarlos hasta su vencimiento.

En su reconocimiento inicial en el balance, se registran por su valor razonable, que, salvo evidencia en contrario, es el precio de la transacción, que equivale al valor razonable de la contraprestación entregada más los costes de transacción que les sean directamente atribuibles.

Tras su reconocimiento inicial, estos activos financieros se valoran a su coste amortizado.

##### Activos financieros mantenidos para negociar

Incluyen los activos financieros originados o adquiridos con el objetivo de obtener ganancias a corto plazo. Asimismo, también forman parte de esta categoría los instrumentos derivados que no hayan sido designados como instrumentos de cobertura.

En su reconocimiento inicial en el balance, se registran por su valor razonable, que, salvo evidencia en contrario, es el precio de la transacción. Los costes de transacción que les sean directamente atribuibles se reconocen en la cuenta de pérdidas y ganancias. Para los instrumentos de patrimonio se incluye en el valor inicial el importe de los derechos preferentes de suscripción y similares que se han adquirido.

Tras su reconocimiento inicial, los activos financieros mantenidos para negociar se valoran a su valor razonable, sin deducir los costes de transacción en los que se pudiera incurrir en su enajenación. Los cambios que se producen en el valor razonable se imputan en la cuenta de pérdidas y ganancias.

#### Cancelación de activos financieros

Los activos financieros se dan de baja del balance de la Entidad cuando han expirado los derechos contractuales sobre los flujos de efectivo del activo financiero o cuando se transfieren, siempre que en dicha transferencia se transmitan sustancialmente los riesgos y beneficios inherentes a su propiedad.

Si la Entidad no ha cedido ni retenido sustancialmente los riesgos y beneficios del activo financiero, éste se da de baja cuando no se retiene el control. Si la Entidad mantiene el control del activo, continúa reconociéndolo por el importe al que está expuesta por las variaciones de valor del activo cedido, es decir, por su implicación continuada, reconociendo el pasivo asociado.

### **4.4 Pasivos financieros**

#### Débitos y partidas a pagar

Incluyen los pasivos financieros originados por la compra de bienes y servicios por operaciones de tráfico de la Entidad y los débitos por operaciones no comerciales.

En su reconocimiento inicial en el balance, se registran por su valor razonable, que, salvo evidencia en contrario, es el precio de la transacción, que equivale al valor razonable de la contraprestación recibida ajustado por los costes de transacción que les sean directamente atribuibles.

Tras su reconocimiento inicial, estos pasivos financieros se valoran por su coste amortizado. Los intereses devengados se contabilizan en la cuenta de pérdidas y ganancias, aplicando el método del tipo de interés efectivo.

#### Cancelación de pasivos financieros

La Sociedad da de baja un pasivo financiero cuando la obligación se ha extinguido.

### **4.5 Existencias**

Las existencias se valoran a su precio de adquisición o coste de producción. El coste de producción incluye el precio de adquisición del vidrio, recogida y gastos de transformación y se calcula utilizando el método del precio medio ponderado.

Cuando el valor neto realizable de las existencias es inferior a su precio de adquisición o a su coste de producción, se efectúan las oportunas correcciones valorativas, reconociéndolas como un gasto en la cuenta de pérdidas y ganancias.

### **4.6 Efectivo y otros activos líquidos equivalentes**

Este epígrafe incluye el efectivo en caja, las cuentas corrientes bancarias y los depósitos y adquisiciones temporales de activos que cumplen con todos los siguientes requisitos:

- Son convertibles en efectivo.

- En el momento de su adquisición su vencimiento no era superior a tres meses.
- No están sujetos a un riesgo significativo de cambio de valor.
- Forman parte de la política de gestión normal de tesorería de la Entidad.

#### 4.7 Provisiones y contingencias

Los pasivos que resultan indeterminados respecto a su importe o a la fecha en que se cancelarán se reconocen en el balance cuando la Entidad tiene una obligación actual (ya sea por una disposición legal, contractual o por una obligación implícita o tácita), surgida como consecuencia de sucesos pasados, que se estima probable que suponga una salida de recursos para su liquidación y que es cuantificable.

Las provisiones se valoran por el valor actual de la mejor estimación posible del importe necesario para cancelar o transferir a un tercero la obligación, registrándose los ajustes que surjan por la actualización de la provisión como un gasto financiero conforme se van devengando. Las provisiones se revisan a la fecha de cierre de cada balance y son ajustadas con el objetivo de reflejar la mejor estimación actual del pasivo correspondiente en cada momento.

Las compensaciones a recibir de un tercero en el momento de liquidar las provisiones, se reconocen como un activo, sin minorar el importe de la provisión, siempre que no existan dudas de que dicho reembolso va a ser recibido, y sin exceder del importe de la obligación registrada. Cuando existe un vínculo legal o contractual de exteriorización del riesgo, en virtud del cual la Entidad no esté obligada a responder del mismo, el importe de dicha compensación se deduce del importe de la provisión.

Por otra parte, se consideran pasivos contingentes aquellas posibles obligaciones, surgidas como consecuencia de sucesos pasados, cuya materialización está condicionada a que ocurran eventos futuros que no están enteramente bajo el control de la Entidad y aquellas obligaciones presentes, surgidas como consecuencia de sucesos pasados, para las que no es probable que haya una salida de recursos para su liquidación o no se pueden valorar con suficiente fiabilidad. Estos pasivos no son objeto de registro contable, detallándose los mismos en la memoria, excepto cuando la salida de recursos sea remota.

#### 4.8 Impuesto sobre beneficios

El gasto por impuesto sobre beneficios del ejercicio se calcula mediante la suma del impuesto corriente, que resulta de aplicar el correspondiente tipo de gravamen a la base imponible del ejercicio menos las bonificaciones y deducciones existentes, y de las variaciones producidas durante dicho ejercicio en los activos y pasivos por impuestos diferidos registrados. Se reconoce en la cuenta de pérdidas y ganancias, excepto cuando corresponde a transacciones que se registran directamente en el patrimonio neto, en cuyo caso el impuesto correspondiente también se registra en el patrimonio neto, y en las combinaciones de negocios en las que se registra con cargo o abono al fondo de comercio.

Los impuestos diferidos se registran para las diferencias temporarias existentes en la fecha del balance entre la base fiscal de los activos y pasivos y sus valores contables. Se considera como base fiscal de un elemento patrimonial el importe atribuido al mismo a efectos fiscales.

El efecto impositivo de las diferencias temporarias se incluye en los correspondientes epígrafes de "Activos por impuesto diferido" y "Pasivos por impuesto diferido" del balance.

La Entidad reconoce un pasivo por impuesto diferido para todas las diferencias temporarias imponibles, salvo, en su caso, para las excepciones previstas en la normativa vigente.

La Entidad reconoce los activos por impuesto diferido para todas las diferencias temporarias deducibles, créditos fiscales no utilizados y bases imponibles negativas pendientes de compensar, en la medida en que resulte probable que la Sociedad disponga de ganancias fiscales futuras que permitan la aplicación de estos activos, salvo, en su caso, para las excepciones previstas en la normativa vigente.

Ecovidrio, como Entidad sin ánimo de lucro (ver Nota 1), periodifica los ingresos obtenidos de las cuotas periódicas de sus asociados, los cuales se destinan a cubrir gastos de explotación de ejercicios futuros, de tal manera que obtiene un equilibrio financiero entre ingresos y gastos en la medida en que se consideran cobros anticipados para la financiación de la actividad de explotación futura.

#### 4.9 Clasificación de los activos y pasivos entre corrientes y no corrientes

Los activos y pasivos se presentan en el balance clasificados entre corrientes y no corrientes. A estos efectos, los activos y pasivos se clasifican como corrientes cuando están vinculados al ciclo normal de explotación de la Sociedad y se esperan vender, consumir, realizar o liquidar en el transcurso del mismo. En caso contrario, se clasifican como no corrientes.

#### 4.10 Ingresos y gastos

De acuerdo con el principio de devengo, los ingresos y gastos se registran cuando ocurren, con independencia de la fecha de su cobro o de su pago.

Desde el ejercicio 2008, los ingresos percibidos como consecuencia de la actividad de explotación habitual de la Entidad, por las cuotas periódicas a cargo de los asociados, así como los relacionados con la venta de vidrio, también directamente vinculados a la actividad de la Entidad, se reconocen teniendo en cuenta lo indicado a continuación. Como se describe en la Nota 1, de acuerdo con la Ley 11/1997, de 24 de abril, de Envases y Residuos de Envases, las sociedades gestoras de sistemas integrados de gestión de residuos deben constituirse como Entidades sin ánimo de lucro. El 12 de junio de 2008, la Asamblea General de la Entidad acordó la modificación del artículo 28 de sus estatutos, ratificando como objetivo alcanzar un equilibrio entre gastos e ingresos mediante la adecuada periodificación de estos últimos, los cuales se destinarán a cubrir gastos de ejercicios futuros. Para acomodar el tratamiento contable a la actual redacción de sus estatutos, la Entidad modificó el criterio contable de reconocimiento de ingresos a partir de 2008, con el objetivo de alcanzar el mencionado equilibrio económico entre gastos e ingresos de explotación.

Como consecuencia de lo anterior, el "excedente de las operaciones acumulado" hasta el ejercicio 2007, por importe de 30.931.560 euros, en aplicación de la norma de valoración 22ª del Plan General de Contabilidad aprobado por RD 1514/07, de 16 de noviembre, y que de acuerdo con la aplicación de la nueva redacción de los Estatutos, se destinará a cubrir gastos de ejercicios futuros, se registró en el epígrafe de "Periodificaciones a largo plazo" del balance con cargo al patrimonio neto al 1 de enero de 2008 (ver Nota 12). Una parte importante de los gastos que deberá cubrir en ejercicios futuros este importe se refiere a las dotaciones para amortización de inmovilizado material (contenedores) cuya inversión fue financiada íntegramente con cuotas periódicas aportadas por los asociados en ejercicios anteriores.

Adicionalmente tal y como se menciona en la Nota 2.3, con fecha 17 de octubre de 2012, la Junta Directiva de la Entidad aprobó que los resultados financieros sean considerados como ingresos propios de las actividades de la Entidad desde el 1 de enero de 2012 y que, por tanto, se contemplan en el cálculo de las tarifas de sus asociados.

#### 4.11 Transacciones en moneda extranjera

La moneda funcional y de presentación de la Entidad es el euro. La Entidad no realiza transacciones en moneda distinta del euro.

#### 4.12 Elementos patrimoniales de naturaleza medioambiental

Los gastos relativos a las actividades de descontaminación y restauración de lugares contaminados, eliminación de residuos y otros gastos derivados del cumplimiento de la legislación medioambiental se registran como gastos del ejercicio en que se producen, salvo que correspondan al coste de compra de elementos que se incorporen al patrimonio de la Sociedad con el objeto de ser utilizados de forma duradera, en cuyo caso se contabilizan en las correspondientes partidas del epígrafe "Inmovilizado material", siendo amortizados con los mismos criterios.

#### 4.13 Operaciones con partes vinculadas

Las transacciones con partes vinculadas se contabilizan de acuerdo con las normas de valoración detalladas anteriormente.

#### 4.14 Indemnizaciones por despido

De acuerdo con la legislación laboral vigente, la Entidad está obligada al pago de indemnizaciones a aquellos empleados con los que, en determinadas condiciones, rescinda sus relaciones laborales. Las indemnizaciones por despido susceptibles de cuantificación razonable se registran como gasto del ejercicio en el que existe una expectativa válida, creada por la Entidad frente a los terceros afectados.

### 5. INMOVILIZADO INTANGIBLE

El detalle y los movimientos de las distintas partidas que componen el inmovilizado intangible son los siguientes:

(Euros)	Saldo inicial	Altas y dotaciones	Bajas	Saldo final
<b>Ejercicio 2017</b>				
Coste				
Propiedad Industrial	17.249	-	-	17.249
Aplicaciones informáticas	774.212	90.947	-	865.159
	<b>791.461</b>	<b>90.947</b>	-	<b>882.408</b>
Amortización acumulada				
Propiedad Industrial	(7.770)	(799)	-	(8.569)
Aplicaciones informáticas	(571.303)	(93.983)	-	(665.286)
	<b>(579.073)</b>	<b>(94.782)</b>	-	<b>(673.855)</b>
<b>Valor neto contable</b>	<b>212.388</b>	<b>(3.835)</b>	-	<b>208.553</b>
<b>Ejercicio 2016</b>				
Coste				
Propiedad Industrial	11.744	5.506	-	17.249
Aplicaciones informáticas	729.385	70.287	(25.461)	774.212
	<b>741.129</b>	<b>75.793</b>	<b>(25.461)</b>	<b>791.461</b>
Amortización acumulada				
Propiedad Industrial	(7.061)	(709)	-	(7.770)
Aplicaciones informáticas	(519.601)	(77.163)	25.461	(571.303)
	<b>(526.662)</b>	<b>(77.872)</b>	<b>25.461</b>	<b>(579.073)</b>
<b>Valor neto contable</b>	<b>214.467</b>	<b>(2.080)</b>	-	<b>212.388</b>

Al 31 de diciembre de 2017 existen elementos de inmovilizado intangible en uso por valor de 428.014 euros (425.727 euros al 31 de diciembre de 2016) que se encuentran totalmente amortizados.

## 6. INMOVILIZADO MATERIAL

El detalle y los movimientos de las distintas partidas que componen el inmovilizado material son los siguientes:

(Euros)	Saldo inicial	Altas y dotaciones	Bajas	Saldo final
<b>Ejercicio 2017</b>				
Coste				
Instalaciones técnicas – contenedores	86.035.336	5.242.836	-	91.278.172
Mobiliario y otras Instalaciones	326.875	6.460	-	333.335
Equipos para procesos de información	103.102	6.822	-	109.924
	<b>86.465.313</b>	<b>5.256.118</b>	-	<b>91.721.431</b>
Amortización acumulada				
Instalaciones técnicas – contenedores	(54.207.105)	(5.730.126)	-	(59.937.231)
Mobiliario y otras Instalaciones	(38.676)	(60.832)	-	(99.508)
Equipos para procesos de información	(53.995)	(20.090)	-	(74.085)
	<b>(54.299.776)</b>	<b>(5.811.048)</b>	-	<b>(60.110.824)</b>
<b>Valor neto contable</b>	<b>32.165.537</b>	<b>(554.930)</b>	-	<b>31.610.607</b>
<b>Ejercicio 2016</b>				
Coste				
Instalaciones técnicas – contenedores	78.550.897	7.484.439	-	86.035.336
Mobiliario y otras Instalaciones	92.613	305.865	(71.603)	326.875
Equipos para procesos de información	92.878	36.285	(26.061)	103.102
	<b>78.736.388</b>	<b>7.826.589</b>	<b>(97.664)</b>	<b>86.465.313</b>
Amortización acumulada				
Instalaciones técnicas – contenedores	(47.990.106)	(6.216.999)	-	(54.207.105)
Mobiliario y otras Instalaciones	(83.797)	(24.398)	69.519	(38.676)
Equipos para procesos de información	(62.391)	(17.665)	26.061	(53.995)
	<b>(48.136.294)</b>	<b>(6.259.062)</b>	<b>95.580</b>	<b>(54.299.776)</b>
<b>Valor neto contable</b>	<b>30.600.094</b>	<b>1.567.527</b>	<b>(2.084)</b>	<b>32.165.537</b>

Las altas se han debido fundamentalmente a la adquisición de contenedores para ampliar la capacidad de reciclaje atendiendo a los objetivos de la actividad de la Entidad.

Al 31 de diciembre de 2017, no se han enajenado elementos del inmovilizado material (en 2016, se enajenaron los correspondientes a la baja de activos, generándose unas pérdidas en dichas transacciones de 2.084 euros).

El detalle de los activos materiales totalmente amortizados y en uso al 31 de diciembre es el siguiente:

(Euros)	2017	2016
Contenedores	36.218.925	26.655.634
Mobiliario y Otras Instalaciones	13.570	13.570
Equipos para procesos de información	28.303	18.754
	<b>36.260.798</b>	<b>26.687.958</b>

Excepto para los contenedores, la Entidad tiene contratadas varias pólizas de seguro para cubrir los riesgos a que están sujetos los elementos del inmovilizado material. La cobertura de estas pólizas se considera suficiente.

En relación a los contenedores, su poco valor individual y su ubicación dispersa, hace poco probable que los riesgos de pérdida o deterioro a los que están sujetos, se materialicen en un número elevado de contenedores que pudiera llevar a un impacto significativo.

## 6.1 Arrendamientos operativos

En el mes de enero de 2016 se produjo el traslado a las nuevas oficinas de la Entidad a la calle Miguel Ángel número 23, teniendo arrendadas sus oficinas centrales en Madrid hasta el 16 de septiembre de 2020. Posteriormente, este contrato se renovará automáticamente si ninguna de las partes se opone.

Los gastos de dicho contrato han ascendido a 273.690 euros en el ejercicio 2017 (258.720 euros en 2016).

Los pagos futuros mínimos del contrato de arrendamiento no cancelables al 31 de diciembre son los siguientes:

(Miles de euros)	2017	2016
Hasta un año	283	285
Entre uno y cinco años	850	1.141
Más de cinco años	-	-
	<b>1.133</b>	<b>1.426</b>

Además, la Entidad tiene formalizados varios contratos de renting de vehículos siendo el gasto anual del ejercicio 2017 por este concepto de 126.175 euros (117.277 euros en 2016). El resto de los gastos por arrendamiento del ejercicio 2016, corresponden fundamentalmente a contratos de renting de mobiliario por importe de 12.258 euros (12.258 euros en 2016), así como las mensualidades de las plazas de garaje correspondiente a esta por importe total de 5.400 euros (18.880 euros en 2016, correspondiente a la mensualidad de enero 2016 de la anterior oficina y las plazas de garaje) (Nota 15.4).

## 7. ACTIVOS FINANCIEROS

La composición de los activos financieros al 31 de diciembre es la siguiente:

(Euros)	Créditos y otros
<b>Ejercicio 2017</b>	
Activos financieros a largo plazo	
Préstamos y partidas a cobrar	
Otros activos financieros	48.311
	<b>48.311</b>
Activos financieros a corto plazo	
Préstamos y partidas a cobrar	
Deudores comerciales y otras cuentas a cobrar (*)	18.023.803
Inversiones financieras a corto plazo	10.930.583
	<b>28.954.386</b>
	<b>29.002.697</b>
<b>Ejercicio 2016</b>	
Activos financieros a largo plazo	
Préstamos y partidas a cobrar	
Otros activos financieros	48.311
	<b>48.311</b>
Activos financieros a corto plazo	
Préstamos y partidas a cobrar	
Deudores comerciales y otras cuentas a cobrar (*)	21.083.588
Inversiones financieras a corto plazo	11.675.329
	<b>32.758.917</b>
	<b>32.807.228</b>

(\*) Excluyendo "Otros créditos con las Administraciones Públicas"

Otros activos financieros a largo plazo

Este epígrafe recoge fundamentalmente fianzas y depósitos constituidos.

Deudores comerciales y otras cuentas a cobrar

La composición de este epígrafe al 31 de diciembre es la siguiente:

(Euros)	2017	2016
Cientes por ventas y prestaciones de servicios	18.022.002	21.081.787
Personal	1.801	1.801
	<b>18.023.803</b>	<b>21.083.588</b>

El saldo de clientes por ventas y prestaciones de servicios se presenta neto de las correcciones por deterioro. Los movimientos habidos durante los ejercicios 2017 y 2016 en dichas correcciones son los siguientes:

(Euros)	2017	2016
Saldo inicial	1.470.998	655.879
Dotaciones	132.165	820.520
Aplicaciones (incobrables)	(6.431)	(5.401)
<b>Saldo final</b>	<b>1.596.732</b>	<b>1.470.998</b>

En el mes de marzo de 2017, la Entidad empieza a mantener reuniones con Recycling Hispania, S.L., ante la vista de que no están haciendo frente a los pagos pendientes, y al comunicar que ha entrado en precurso. Una vez analizado su plan de viabilidad, la Entidad decide provisionar por prudencia, el 100% de la deuda viva a cierre de 2016, neta de los importes que la Entidad ha cobrado en los meses de enero y febrero de 2017.

Inversiones financieras a corto plazo

La composición de este epígrafe al 31 de diciembre es la siguiente:

(Euros)	2017	2016
Otros activos financieros	10.930.583	11.675.329
Valores representativos de deuda	-	-
	<b>10.930.583</b>	<b>11.675.329</b>

A 31 de diciembre de 2017, "Otros activos financieros" incluyen 640.888 euros (626.023 euros en 2016) que se refieren a un depósito con vencimiento anual, constituido en Banco Caminos en garantía del 30% sobre los avales concedidos por dicha Entidad a ECOVIDRIO, fundamentalmente ante las Comunidades Autónomas (ver Nota 11.2). Es por este motivo por lo que no se puede disponer de estos fondos hasta la cancelación de los avales. Este depósito devenga un tipo de interés anual de mercado.

Además, al 31 de diciembre de 2017 se encuentran invertidos 8.267.225 euros en depósitos a corto plazo (9.036.069 euros en 2016), que corresponden a los excedentes de tesorería existentes a la fecha de cierre del ejercicio, con vencimiento a más de tres meses y que devengan un tipo de interés anual de mercado.

Finalmente, se encuentra registrado un importe de 2.022.470 euros (2.013.237 en 2016) correspondiente a la inversión en un fondo de inversión de la entidad Imantia. Este fondo de inversión es de perfil de riesgo bajo, puesto que invierten la mayoría de sus activos en depósitos y renta fija. El fondo ha sido auditado a 31 de diciembre de 2017. El valor razonable de este fondo de inversión ha sido calculado mediante el valor neto de sus activos (valor liquidativo), habiéndose generado una revalorización al 31 de diciembre de 2017 por importe de 22.470 euros (13.237 euros en 2016).



## 8. EXISTENCIAS

El saldo a 31 de diciembre de 2017 recoge 106.994 euros relativos a vidrio en las planchadas (en 2016, 143.536 euros).

En cumplimiento de lo acordado por la autorización singular concedida por el Tribunal de Defensa de la Competencia, ECOVIDRIO ha puesto en funcionamiento un sistema de contratación de los servicios de compraventa del vidrio, cuya gestión le compete, basado en la publicidad, concurrencia, igualdad, libre elección de condiciones y objetividad.

En aplicación de dicho sistema de contratación se comunica la convocatoria del procedimiento de venta del vidrio que se estima será recogido en el año siguiente. Se invita a participar en dicho procedimiento a las empresas interesadas para que puedan remitir sus ofertas de adquisición. Dichas ofertas deben remitirse antes de una fecha dada y conforme a un modelo preestablecido.

Todo este proceso no garantiza la aceptación de todas las ofertas, sino que se valorarán y analizarán todas ellas bajo criterios objetivos indicados en las bases.

Al 31 de diciembre de 2017 existían compromisos firmes de compraventa de residuos de envases de vidrio por importe de 15.616 miles de euros (A 31 de diciembre de 2016, existían compromisos firmes de compraventa de residuos de envases de vidrio por importe de 17.326 miles de euros).

## 9. EFECTIVO Y OTROS ACTIVOS LÍQUIDOS EQUIVALENTES

La composición de este epígrafe al 31 de diciembre es la siguiente:

(Euros)	2017	2016
Caja	719	1.920
Cuentas corrientes a la vista	3.157.577	371.209
	<b>3.158.296</b>	<b>373.129</b>

Las cuentas corrientes devengan el tipo de interés de mercado para este tipo de cuentas y son de libre disposición.

## 10. PATRIMONIO NETO - FONDOS PROPIOS

### 10.1 Fondo Social

Al 31 de diciembre de 2017 y 2016 el fondo social está compuesto por 28 cuotas de 6.010 euros, cada una de ellas aportadas por los socios y que tienen el carácter de no reintegrables hasta que el socio cause baja en la Entidad.

### 10.2 Reservas

Al 31 de diciembre de 2017 y 2016 este epígrafe lo componen los excedentes generados en ejercicios anteriores que no son objeto de distribución entre sus asociados debido a que, de acuerdo con los estatutos de la Entidad, esta no tiene ánimo de lucro y cualquier remanente generado de su actividad deberá ser utilizado para los mismos fines para los que fue creada la Entidad.

## 11. PROVISIONES Y CONTINGENCIAS

### 11.1 Provisiones

El 11 de diciembre de 2008 la Comisión Nacional de la Competencia acordó incoar un expediente sancionador frente ECOVIDRIO por la presunta comisión de conductas contrarias a la competencia. La Entidad presentó las oportunas alegaciones y solicitó la vista del expediente.

El 27 de noviembre de 2014, el Tribunal Supremo ha desestimado el recurso de casación interpuesto por la Comisión Nacional de Mercados y la Competencia contra la sentencia de la Audiencia Nacional por lo que se anulaba la sanción impuesta a Ecovidrio en 2010. En dicha diligencia del Tribunal Supremo se notificó que contra dicha resolución no cabía recurso ordinario alguno.

En marzo de 2015 se canceló el aval constituido con Banco Caminos por importe de 1.000.000 euros correspondiente a la sanción.

### 11.2 Aavales y Contingencias

La Entidad tiene prestados avales al 31 de diciembre de 2017 ante organismos públicos por importe de 2.136 miles de euros (2.087 miles de euros en 2016), para responder del cumplimiento de las obligaciones de contenido económico que frente a las Administraciones Públicas se pudieran derivar de la actuación del sistema integrado de gestión. Dichos avales requieren la formalización de depósitos por el 30% del valor del aval, los cuales están registrados bajo el epígrafe de Otros activos financieros a corto plazo (ver Nota 7).

Así mismo, la Entidad tiene depositado un aval en garantía de alquileres por importe de 142.590 euros (142.590 euros en 2016), al que están afectos depósitos por importe de 115.940 euros (43.242 euros en 2016), registrados bajo el epígrafe de Otros activos financieros a corto plazo (ver Nota 7).

## 12. PERIODIFICACIONES Y OTRAS DEUDAS A LARGO PLAZO

En este epígrafe del balance se incluye el importe acumulado de las diferencias entre ingresos y gastos de explotación de la Entidad del ejercicio 2017 y de ejercicios anteriores, que serán destinados a compensar en el futuro gastos derivados de la actuación de ECOVIDRIO en calidad de Entidad gestora de sistemas integrados de gestión de residuos. Como se indica en la Nota 4.10, en el ejercicio 2008 la Entidad modificó el criterio contable de reconocimiento de ingresos, con el objetivo de alcanzar el equilibrio económico entre gastos e ingresos.

Tal y como se menciona en la Nota 2.3, en el ejercicio 2012 fue acordada la consideración de los resultados financieros como un ingreso más derivado de las operaciones de la Entidad a los efectos del cálculo de las aportaciones a efectuar por los asociados.

La imputación a la cuenta de periodificaciones a largo plazo en el ejercicio 2017 ha sido una disminución de 3.008.773 euros. En 2016 supuso una disminución de 1.835.084 euros.

Por otro lado, la Entidad, recibió depósitos por parte de dos adjudicatarios del concurso de venta de vidrio, el importe correspondiente al aval que debían presentar como requisito a la adjudicación de los lotes de venta, por importe total de 130.488 euros.

### 13. PASIVOS FINANCIEROS

La composición de los pasivos financieros al 31 de diciembre es la siguiente:

(Euros)	Otros pasivos financieros
<b>Ejercicio 2017</b>	
Pasivos financieros a corto plazo	
Débitos y partidas a pagar:	
Acreedores comerciales y otras cuentas a pagar (*)	25.536.236
	<b>25.536.236</b>
<b>Ejercicio 2016</b>	
Pasivos financieros a corto plazo	
Débitos y partidas a pagar:	
Acreedores comerciales y otras cuentas a pagar (*)	23.560.904
	<b>23.560.904</b>

(\*) Excluyendo "otras deudas con las Administraciones Públicas"

#### Acreedores comerciales y otras cuentas a pagar

La composición de este epígrafe al 31 de diciembre es la siguiente:

(Euros)	2017	2016
Proveedores	3.758.186	6.386.423
Acreedores varios	21.599.831	17.058.098
Personal (remuneraciones pendientes de pago)	178.219	116.383
	<b>25.536.236</b>	<b>23.560.904</b>

### 14. SITUACIÓN FISCAL

El detalle de los saldos relativos a activos fiscales y pasivos fiscales al 31 de diciembre es el siguiente:

(Euros)	2017	2016
Activos por impuesto corriente	15.793	29.019
Otros créditos con las Administraciones Públicas:		
IVA	1.563.688	1.085.235
IGIC	216.392	203.486
Seguridad Social	-	-
	<b>1.795.873</b>	<b>1.317.740</b>
Otras deudas con las Administraciones Públicas		
IRPF	74.993	71.240
IVA	132	233.071
Seguridad Social	51.174	49.483
	<b>126.299</b>	<b>353.794</b>

Según las disposiciones legales vigentes, las liquidaciones de impuestos no pueden considerarse definitivas hasta que no hayan sido inspeccionadas por las autoridades fiscales o haya transcurrido el plazo de prescripción, actualmente establecido en cuatro años. La Entidad tiene abiertos a inspección los cuatro últimos ejercicios para todos los impuestos que le son aplicables. Como consecuencia, entre otras, de las diferentes posibles interpretaciones de la legislación fiscal vigente, podrían surgir pasivos adicionales como resultado de una inspección. En todo caso, la Junta Directiva considera que dichos pasivos, caso de producirse, no afectarían significativamente a las cuentas anuales.

La conciliación entre el importe neto de los ingresos y gastos del ejercicio y la base imponible (resultado fiscal) del Impuesto sobre Sociedades es la siguiente:

(Euros)	Cuenta de pérdidas y ganancias			Ingresos y gastos directamente imputados al patrimonio neto		
	Aumentos	Disminuciones	Total	Aumentos	Disminuciones	Total
<b>Ejercicio 2017</b>						
Saldo de ingresos y gastos del ejercicio						
Operaciones continuadas	-	-	-	-	-	-
Impuesto sobre Sociedades						
Operaciones continuadas	-	-	-	-	-	-
<b>Saldo de ingresos y gastos del ejercicio antes de impuestos</b>	-	-	-	-	-	-
Diferencias permanentes	-	-	-	-	-	-
<b>Base imponible (resultado fiscal)</b>	-	-	-	-	-	-

(Euros)	Cuenta de pérdidas y ganancias			Ingresos y gastos directamente imputados al patrimonio neto		
	Aumentos	Disminuciones	Total	Aumentos	Disminuciones	Total
<b>Ejercicio 2016</b>						
Saldo de ingresos y gastos del ejercicio						
Operaciones continuadas	-	-	-	-	-	-
Impuesto sobre Sociedades						
Operaciones continuadas	-	-	-	-	-	-
<b>Saldo de ingresos y gastos del ejercicio antes de impuestos</b>	-	-	-	-	-	-
Diferencias permanentes	-	-	-	-	-	-
<b>Base imponible (resultado fiscal)</b>	-	-	-	-	-	-

El cálculo del Impuesto sobre Sociedades a devolver es el siguiente:

(Euros)	2017	2016
Impuesto corriente	-	-
Pagos a cuenta	15.828	10.065
<b>Impuesto sobre Sociedades a devolver / (pagar)</b>	<b>15.828</b>	<b>10.065</b>

## 15. INGRESOS Y GASTOS

### 15.1 Importe neto de la cifra de negocios

El importe neto de la cifra de negocios correspondiente a las actividades ordinarias de la Entidad se distribuye geográficamente en su totalidad en España.

Igualmente, el importe neto de la cifra de negocios se desglosa por línea de productos como sigue:

(Euros)	2017	2016
Cuotas adheridos Ecovidrio	38.472.132	37.794.358
Cuotas adheridos Ecoembalajes	19.023.337	19.387.654
Abono a Ecoembalajes por sus materiales	(12.800.053)	(12.710.679)
Ingresos por entrega de vidrio	16.786.846	15.376.749
	<b>61.482.262</b>	<b>59.848.081</b>
Línea (%)		
Cuotas adheridos Ecovidrio, netos de abonos a Ecoembalajes	42%	42%
Cuotas adheridos Ecoembalajes	31%	32%
Ingresos por entrega de vidrio	27%	26%
	<b>100%</b>	<b>100%</b>

## 15.2 Aprovisionamientos

El detalle de este epígrafe es el siguiente:

(Euros)	2017	2016
Recogida en contenedores	35.970.811	33.339.867
Tratamiento de vidrio	2.438.185	281.101
Coste fletes	3.087.334	1.942.669
Costes de comunicación	1.110.682	1.114.675
Planes extra operaciones y Horeca	1.704.637	3.048.781
Limpieza y reparación de contenedores	1.157.139	1.439.539
Otros gastos	3.727.020	3.381.214
Variación de existencias	143.537	156.761
	<b>49.339.345</b>	<b>44.704.608</b>

Tal y como se indica en la Nota 1, durante el ejercicio 2017 Ecovidrio ha vuelto a gestionar el vidrio recogido en fase previa al tratamiento del mismo, al adjudicarse tres lotes de venta en la modalidad de calcín.

## 15.3 Cargas sociales

El detalle de cargas sociales es el siguiente:

(Euros)	2017	2016
Seguridad social	533.609	444.020
Otras cargas sociales	101.986	91.561
	<b>635.595</b>	<b>535.581</b>

## 15.4 Servicios exteriores

El detalle de servicios exteriores es el siguiente:

(Euros)	2017	2016
Arrendamientos (Nota 6.1)	417.523	407.135
Reparaciones y conservación	248.572	369.709
Servicios profesionales independientes	1.157.624	1.144.836
Primas de seguros	29.519	29.594
Servicios bancarios	25.816	26.120
Publicidad, propaganda y relaciones públicas	4.081.122	4.818.503
Suministros	75.593	64.918
Otros gastos	440.530	585.985
	<b>6.476.299</b>	<b>7.446.800</b>

## 15.5 Resultados por enajenación de inmovilizado

El detalle de los resultados por enajenación de inmovilizado es el siguiente:

(Euros)	2017	2016
Inmovilizado intangible (Nota 5)	-	-
Inmovilizado material (Nota 6)	-	(2.084)
	-	(2.084)

## 15.6 Ingresos y gastos financieros

El detalle de estos epígrafes es el siguiente:

(Euros)	2017	2016
Otros intereses e ingresos financieros	26.694	55.205
Otros gastos financieros	-	-
	26.694	55.205

## 16. OPERACIONES CON PARTES VINCULADAS

### 16.1 Entidades vinculadas

Las Entidades vinculadas que mantienen saldos y realizan transacciones con ECOVIDRIO, lo son en su totalidad en calidad de asociados adheridos a la Entidad, correspondiendo un 66% en el ejercicio 2017 y un 70% en 2016, aproximadamente, a los saldos de clientes por ventas y prestación de servicios y a los saldos por cuotas de adheridos.

### 16.2 Junta Directiva y alta dirección

Los miembros de la Junta Directiva no perciben remuneración alguna por el desempeño de sus funciones en la Entidad. Las remuneraciones devengadas en el ejercicio 2017 por los miembros de la alta dirección de la Entidad, corresponden en su totalidad de sueldos, salarios, indemnizaciones y gratificaciones por un importe total de 1.058.797 euros (865.619 euros en 2016).

Al 31 de diciembre de 2017 y 2016 la Entidad no tenía obligaciones contraídas en materia de pensiones y de seguros de vida respecto a los miembros anteriores o actuales de la Junta Directiva, ni tiene obligaciones asumidas por cuenta de ellos a título de garantía.

A 31 de diciembre de 2017 y 2016 no existían anticipos a miembros de la Junta Directiva.

Durante el ejercicio 2017 se han satisfecho primas de seguros de responsabilidad civil de los administradores por daños ocasionados en el ejercicio del cargo por importe de 2.743 euros (2.743 euros en 2016).

## 17 INFORMACIÓN SOBRE LA NATURALEZA Y EL NIVEL DE RIESGO PROCEDENTE DE INSTRUMENTOS FINANCIEROS

Debido a la actividad realizada por la Entidad, la exposición a riesgos procedentes de instrumentos financieros está muy limitada, teniendo el Departamento Financiero de la Entidad adecuadamente establecidos los procedimientos y controles que permiten identificar, medir y gestionar los riesgos derivados de la actividad con instrumentos financieros.

La actividad con instrumentos financieros expone a la Entidad al riesgo de crédito y de liquidez, no estando sujeta a riesgos de mercado, de tipo de interés ni de tipo de cambio.

### **17.1 Riesgo de crédito**

El riesgo de crédito se produce por la posibilidad de no recuperar los activos financieros por el importe contabilizado y en el plazo establecido.

La exposición máxima al riesgo de crédito al 31 de diciembre de 2017 y 2016, se refiere prácticamente en su totalidad a los saldos con clientes por ventas y prestación de servicios. El 30% (31% en 2016) de estos saldos responden a clientes por venta de residuos de vidrio, cuyo saldo tiene una antigüedad media de, aproximadamente, 30 días. El 70% restante (69% en 2016) responde a saldos con sus asociados por la facturación de la cuota periódica, fundamentalmente, del cuarto trimestre del año.

A 31 de diciembre de 2017, Otros activos financieros incluyen 640.888 euros (626.023 euros en 2016) que se refieren a un depósito con vencimiento anual, constituido en Banco Caminos en garantía del 30% sobre los avales concedidos por dicha Entidad a ECOVIDRIO, fundamentalmente ante las Comunidades Autónomas (ver Nota 11.2). Es por este motivo por lo que no se puede disponer de estos fondos hasta la cancelación de los avales. Este depósito devenga un tipo de interés anual de mercado.

Además, al 31 de diciembre de 2017 se encuentran invertidos 10.289.695 euros en depósitos a corto plazo y fondos de inversión de perfil bajo de riesgo (11.049.306 euros en 2016), que corresponden a los excedentes de tesorería existentes a la fecha de cierre del ejercicio. Los depósitos constituidos tienen un vencimiento a más de tres meses y que devengan un tipo de interés anual de mercado.

### **Riesgo de liquidez**

El riesgo de liquidez se produce por la posibilidad de que la Entidad no pueda disponer de fondos líquidos, o acceder a ellos, en la cuantía suficiente y al coste adecuado, para hacer frente en todo momento a sus obligaciones de pago. El objetivo de la Entidad es mantener las disponibilidades líquidas necesarias.

Las cuotas periódicas aportadas por los asociados, que son revisadas periódicamente en función de las necesidades de la Entidad, así como los fondos obtenidos por la venta de residuos de vidrio son suficientes para afrontar sus obligaciones de pago.



## 18. OTRA INFORMACIÓN

### 18.1 Estructura del personal

Las personas empleadas por la Entidad distribuidas por categorías son las siguientes:

	Número de personas empleadas al final del ejercicio			Número medio de personas empleadas en el ejercicio	Número medio de personas con discapacidad > 33% del total empleadas en el ejercicio
	Hombres	Mujeres	Total		
<b>Ejercicio 2017</b>					
Titulados superiores	24	14	38	38	0
Titulados medios	3	0	3	3	0
Administrativos	3	5	8	8	0
	<b>30</b>	<b>19</b>	<b>49</b>	<b>49</b>	<b>0</b>
<b>Ejercicio 2016</b>					
Titulados superiores	25	15	40	40	0
Titulados medios	3	0	3	3	0
Administrativos	2	5	7	7	1
	<b>30</b>	<b>20</b>	<b>50</b>	<b>50</b>	<b>1</b>

Al 31 de diciembre de 2017 y 2016, los miembros de la Junta Directiva son once, en su totalidad hombres, y no forman parte de las personas empleadas por la Entidad.

### 18.2 Honorarios de auditoría

Los honorarios devengados en el ejercicio 2017 por el auditor de cuentas han ascendido a 21.420 euros (21.500 euros en 2016), correspondiendo en su totalidad a la auditoría de las cuentas anuales.

### 18.3 Información sobre el periodo medio de pago a proveedores

La información relativa al periodo medio de pago a proveedores es la siguiente:

	2017	2016
<b>(Días)</b>		
Periodo medio de pago a proveedores	65	127
Ratio de operaciones pagadas	66	65
Ratio de operaciones pendientes de pago	55	321
<b>(Euros)</b>		
Total pagos realizados	75.863.733	68.946.624
Total pagos pendientes	9.615.743	22.360.631

### 18.4 Información sobre medioambiente

La actividad de ECOVIDRIO, como Sistema Integrado de Gestión de Residuos de Envases, es por sí misma una actividad directamente relacionada con la protección y la conservación del medio ambiente.

Concretamente, la misión de ECOVIDRIO es la de gestionar eficazmente la recogida selectiva y el reciclado de los residuos de vidrio generados en el territorio nacional, con el fin de cumplir los objetivos legales de reciclado de vidrio y colaborar con las empresas envasadoras en la aplicación de las políticas de prevención de envases encaminadas a la reducción del peso de los residuos de envases de vidrio.



La Entidad gestora del SIG no es la responsable única de alcanzar la tasa de reciclado, sino el conjunto de Estado. ECOVIDRIO aporta al cálculo de esa tasa nacional de reciclado 789.236 toneladas (753.509 toneladas en 2016) recogidas por su cuenta y que sumadas a las procedentes de otras fuentes (información que deberán aportar las Comunidades Autónomas) constituirán el total de recogida de vidrio en España.

Por lo que respecta a las consecuencias derivadas para ECOVIDRIO de un incumplimiento de las tasas de reciclado de España debemos señalar que no existirían repercusiones inmediatas ya que la responsabilidad por el incumplimiento sería exclusivamente imputada al Estado Español, puesto que el mismo es el destinatario directo de las obligaciones contenidas en la Directiva.

Así, durante los ejercicios 2017 y 2016, las actividades de ECOVIDRIO relacionadas con la gestión y protección medioambiental han sido las siguientes:

- Ecovidrio ha llegado en este año 2017 a la cifra de 2.551 empresas adheridas (2.546 en 2016), de las cuales 264 han suscrito planes de prevención diseñados por el SIG.
- Siguiendo la tendencia de los últimos 10 años, ECOVIDRIO ha seguido mejorando el ratio de contenerización de todo el territorio nacional, llegando al dato, en 2017, de un contenedor por cada 213 habitantes (en 2016, 220).
- Siguiendo las cautelas que ha adoptado Ecovidrio con las cantidades gestionadas por la Entidad en 2017 se ha evitado que 789.236 toneladas de residuos de envases de vidrio vayan a parar al vertedero (753.509 toneladas en 2016).
- El reciclado de vidrio también ha hecho posible que en 2017 se haya evitado la emisión de 550.000 toneladas de CO2 a la atmosfera (504.000 toneladas en 2016), la extracción de 983.000 toneladas de materias primas (900.000 toneladas en 2016) y ahorrado 1.821.000 MWh de energía (1.670.000 MWh en 2016)."

## 19. HECHOS POSTERIORES AL CIERRE

No se han producido, con posterioridad al cierre del ejercicio y la fecha de formulación de estas cuentas anuales, hechos que pongan de manifiesto circunstancias que, por su carácter significativo, requieran desgloses adicionales en estas cuentas anuales.

# **SOCIEDAD ECOLÓGICA PARA EL RECICLADO DE LOS ENVASES DE VIDRIO (ECOVIDRIO)**

## **Informe de gestión del ejercicio 2017**

### **EVOLUCIÓN DE LA ACTIVIDAD**

El importe de la cifra de negocio de Ecovidrio se situó en 61.482.262 euros en 2017. Esta cifra recoge fundamentalmente la facturación a las empresas adheridas de acuerdo a la declaración de envases de vidrio puestos en el mercado. Asimismo, los ingresos por venta del vidrio de un solo uso recogido alcanzaron la cifra de 16.786.846 euros.

Las actividades fundamentales que desarrolla Ecovidrio para aumentar la tasa de reciclado son:

- a) Gestión de la recogida de residuos de envases de vidrio y de los convenios y acuerdos con entidades locales y autonómicas que suponen junto con los costes de amortización de la inversión en contenedores un 80% del total de los costes,
- b) Campañas de concienciación y comunicación institucional (11% de los costes totales).

Los gastos totales de Ecovidrio en el 2017 fueron 65.044.092 euros, lo que provocó un resultado negativo de 3.008.773 euros que aminora el excedente acumulado de la organización bajo el capítulo de "Periodificaciones a largo plazo". Esta circunstancia está prevista en el Plan Estratégico.

Las citadas periodificaciones a largo plazo provenían de eficiencias en la gestión, de una evolución del consumo más favorable de lo previsto inicialmente o de la evolución positiva del precio de venta del material.

Durante 2017, Ecovidrio ha incrementado la recogida selectiva de toneladas de residuos de envases de vidrio de un solo uso en casi un 5%. Asimismo, se ha producido un aumento de un 1,23% frente al 2016 de los envases de vidrio puestos en el mercado de las empresas adheridas al SCRAP, alcanzando 1.478.000 toneladas.

Siguiendo la cultura y filosofía de Ecovidrio, durante 2017, se ha definido y puesto en marcha un Plan de mejora continua, encaminado a maximizar nuestro trabajo bajo los principios de eficiencia y calidad.

### **PRINCIPALES ACTIVIDADES**

#### **Empresas Adheridas**

De acuerdo a las declaraciones recibidas, el número de empresas adheridas a Ecovidrio en 2017 alcanzó la cifra de 2.551. Estas cifras reiteran un año más la gran estabilidad de nuestros asociados y el elevado grado de compromiso y cumplimiento de sus obligaciones por parte de los envasadores que utilizan los envases de vidrio.

Durante 2017, Ecovidrio ha lanzado unos nuevos Planes Empresarial de Prevención para el trienio 2017-2019, dirigidos a los sectores cerveza, sidra, vino y bebidas espirituosas. Además, la organización introdujo mejoras operativas en el servicio ofrecido a las empresas para su adhesión y entrega de las fichas de seguimiento del Plan. En este sentido, cabe destacar también los nuevos servicios ofrecidos por la organización, dirigidos a ayudar a las empresas a poner en marcha dichos planes, entre los que destaca la ayuda de un experto en ecodiseño.

Por otra parte, se han mantenido el número de auditorías que ECOVIDRIO realiza a las empresas envasadoras comprobando los envases que ponen anualmente en el mercado y garantizando la respuesta ante la ley, dando confianza a los empresarios, autoridades y ciudadanos de tal cumplimiento.

Para saber las toneladas que se han puesto en el mercado un año concreto, Ecovidrio comunica al ministerio las toneladas que se registran en las "Fichas de Declaración de Envases" que todas las compañías españolas que envasan sus productos en vidrio tienen la obligación legal de comunicar anualmente.

Estos son unos datos fiables y se estima que el porcentaje de fraude es inferior al 1% en base a las auditorías de mercado que lleva a cabo Ecovidrio (a través de AEMA) contrastando lineales y registro mercantil.

### Acuerdos con las Administraciones Públicas Locales y autonómicas

Ecovidrio mantiene acuerdos de colaboración con las administraciones públicas tanto a nivel local como autonómica para la mejora y cumplimiento normativo en materia de gestión de residuos de envases de vidrio. Gracias a dichos convenios de colaboración, Ecovidrio garantiza la cobertura de la práctica totalidad de la población española.

En 2017, se han renovado las Autorizaciones de las Comunidades Autónomas de Galicia y Extremadura. Además, se ha firmado el Convenio Marco con las Islas Baleares.

### Gestión de la recogida

Durante el año 2017 hemos continuado incrementando el parque de contenedores muy significativamente. Concretamente, instalamos 6.270 contenedores, lo que representa un crecimiento del 3% sobre el año anterior. En la actualidad existe un contenedor para recuperar envases de vidrio por cada 213 habitantes, aportando la facilidad indispensable que permite a los ciudadanos colaborar inexcusable y activamente con el reciclado de envases de vidrio

	2016		2017	
	Kg/Hab	Hab/Cont	Kg/Hab	Hab/Cont
Andalucía	11,9	258	12,3	249
Aragón	13,6	199	13,9	196
Asturias (Principado de)	15,3	247	15,3	237
Balears (Illes)	36,2	227	38,8	208
Canarias	16,9	185	18,5	178
Cantabria	18,9	160	18,6	157
Castilla y León	18,0	148	19,9	145
Castilla-La Mancha	12,7	225	13,9	217
Cataluña	19,0	207	20,0	205
Ceuta	0,0	563	0,0	850
Comunidad Valenciana	16,5	215	16,7	208
Extremadura	7,2	223	7,4	216
Galicia	15,2	185	16,1	177
La Rioja	27,8	189	27,2	183
Madrid (Comunidad de)	12,6	341	13,5	323
Melilla	5,6	316	4,4	286
Murcia (Región de)	16,7	210	16,9	207
Navarra (Comunidad Foral de)	24,9	115	25,1	111
País Vasco	26,5	211	26,8	210
<b>Total</b>	<b>16,2</b>	<b>220</b>	<b>16,9</b>	<b>213</b>

La cantidad de envases de vidrio depositada en los contenedores situados en la calle ascendió a 789.235 toneladas (incluye 1.026 toneladas de municipios no suscritos a convenios con Ecovidrio), que representan 16,9 kilos por habitante.

En todas aquellas Comunidades Autónomas en las que se recoge una cantidad de vidrio por habitante menor a la media de España se intensificará la coordinación y los esfuerzos entre ECOVIDRIO y las autoridades autonómicas y locales para elevar esa cifra.

Además, en 2017 se recuperó un total de 30.533 toneladas de residuos de envases de vidrio en 12 plantas de residuos urbanos. Esto representa un 3,7% de las toneladas totales gestionadas por Ecovidrio. Este es un proyecto pionero en Europa que busca recuperar los envases de vidrio de plantas de residuos urbanos para que estos residuos no acaben en el vertedero.

## COMUNICACIÓN Y SENSIBILIZACIÓN

Hasta 315 campañas se realizaron por parte de Ecovidrio en la pasada anualidad. En Ecovidrio se explora cada día la oportunidad de concienciar a la ciudadanía para que más ciudadanos responsables reciclen sus residuos de envases de vidrio.

El reciclaje de envases de vidrio busca llegar a los ciudadanos por todos los canales posibles: Online y Offline, en las televisiones y en los contenedores, en las clases de los colegios y en los mejores encuentros deportivos. Así logramos llegar a millones de ciudadanos de una manera notoria y movilizadora.

Los contenedores con forma de pelota volvieron a invadir las calles de Madrid promulgando el mensaje de que reciclando vidrio ganamos todos durante el Mutua Madrid Open. También estuvimos presentes en la Copa del Rey de rugby "ensayando el reciclaje de vidrio" y también en la Copa del Rey de baloncesto que finalmente ganó el Real Madrid. Y fue con este equipo campeón con el creamos el primer miniglú con forma de pelota de básquet, presentado públicamente con Pablo Laso, el entrenador del Madrid y Alfonso Reyes, capitán del equipo. Por supuesto Ecovidrio fue fiel a su cita con la Vuelta ciclista a España, haciendo que los vecinos, a través de su reciclaje, colaboraran para que el ganador de la etapa se llevara un trofeo en vidrio. También llevó al Paseo de la Castellana la primera carrera de HandBikes de Madrid con personas afectadas de lesiones medulares.

En televisión, la presencia del miniglú de Ecovidrio fue constante, tanto en la casa de Bertín Osborne -en su famoso programa de entrevistas- como en series de gran seguimiento por el público español: Allí Abajo, Pasapalabra, etc.

En el territorio Online, se llegaron a realizar grandes acciones virales que tuvieron gran repercusión en los jóvenes, con presencia en la Squad Mansion de navidad -con cinco millones de impactos y una decena de influencers reciclando vidrio-, el challenge de la cena de los Ecotubbers o la primera presencia de Ecovidrio en el mundo de los deportes electrónicos o E-sports. Además, se realizó una divertidísima colaboración con el diario online "El Mundo Today" creando nuestro personal recycling trainer, para aquellos que aún no reciclan sus envases de vidrio.

Y en las calles de muchas ciudades se vivieron momentos de gran concienciación. La celebración del día Internacional del Orgullo LGBT (World Pride 2017) trajo a las calles de Madrid a más de 2 millones de visitantes. Ante eso era fundamental que Ecovidrio se uniera al Consistorio para realizar una campaña de concienciación que hiciera de este el Orgullo más sostenible. Y por supuesto Ecovidrio estuvo presente en las celebraciones de toda España, no faltando a las Ferias Andaluzas, los carnavales, las Fallas, las acciones en San Juan y muchas otras.

En el aspecto educativo la presencia de Ecovidrio en Micropolix atrajo a más de 100.000 niños, que pudieron realizar las actividades educativas de Mr. Iglú. Esta presencia se completó con la realización de talleres de concienciación para más de 20.000 niños, y acciones con decenas de colegios, como Peque recicladores o talleres como los de "Recicla con los cinco sentidos".

Aunque sin duda la acción estrella de Ecovidrio fue el crear el concepto "ECÓLATRAS" para aunar en un solo lugar a todos aquellos que tienen un ECO que no les cabe en el pecho. Ecovidrio, con esta acción, creo el lugar donde compartir todas las iniciativas individuales y colectivas que se llevan a cabo en pos de mejorar el planeta y cuidar del medioambiente. Así, Ecovidrio muestra su apoyo a todas las personas con un ECO que les hace grandes.

## COMUNICACIÓN CORPORATIVA

Ecovidrio considera a los medios de comunicación como una pieza clave en la labor de sensibilización y concienciación necesaria para que la ciudadanía esté informada de los importantes retos medioambientales a los que nos enfrentamos.

Prueba del apoyo y el compromiso que muestra Ecovidrio con una información ambiental rigurosa es que la entidad forma parte de la Asociación de Periodistas de Información Ambiental (APIA) que cuenta con más de 200 asociados.

Además, Ecovidrio lleva celebrando durante 18 años sus Premios Periodísticos, galardones que reconocen el trabajo de muchos periodistas a la hora de informar de temas de carácter medioambiental y de reciclado de envases de vidrio. Más de 70 periodistas han sido premiados a lo largo de todos estos años.

En cuanto a la aparición de Ecovidrio en medios, durante el año 2017 la entidad apareció en 7.615 noticias. Esto se traduce en que diariamente, se produjeron 21 impactos mencionando a Ecovidrio en algún medio del país. La generación de contenido de Ecovidrio en medios de comunicación alcanzó a una audiencia de más de 1.200 millones de personas, lo que se puede traducir en un valor publicitario de casi 12 millones de euros.

Se gestionaron 175 oportunidades con portavoces de la compañía, lanzado 392 notas de prensa (33 mensuales) y se celebraron 176 ruedas de prensa.

Uno de los hitos comunicativos más importantes de 2017 fue la activación del Plan Verano, un plan de impulso del reciclaje de envases de vidrio en la hostelería que llegó a más de 7.500 establecimientos hosteleros de 80 localidades costeras y que tuvo de embajador al chef Ángel León, que realizó un helado sostenible para impulsar la campaña. Además, desde la sede de Ecovidrio tuvo lugar la presentación de resultados de reciclaje de residuos de envases de vidrio de 2016.

Respecto a los canales de Ecovidrio, nuestra página web corporativa continúa ofreciendo información variada para todo tipo de públicos y sigue incrementándose la influencia del blog [www.hablandoenvidrio.es](http://www.hablandoenvidrio.es) con más de 80.000 visitas, un 41% más que en 2016. Asimismo, seguimos elaborando nuestras newsletters informativas dirigidas a Administraciones Públicas y Empresas Adheridas.

## EVOLUCIÓN PREVISIBLE DEL ESCENARIO DE GESTIÓN

2017 ha sido el segundo año de evolución del Plan Estratégico Horizonte 2020, cuyo objetivo es superar holgadamente las tasas de reciclado de envases de vidrio que establece la Unión Europea en sus ya aprobadas Directivas de Vertido, de Residuos y de Residuos de Envases, que actualmente están en proceso de trasposición a la ley española.

La última tasa oficial de reciclado de envases de vidrio publicada por el Ministerio de Agricultura y Pesca, Alimentación y Medio Ambiente, alcanzó en el año 2015 la cifra de 70,4%. Es decir, 7 de cada 10 envases de vidrio se reciclan en España. Ecovidrio estima que esta tasa alcanzará el 73% en el año 2017, en línea con los objetivos del Plan estratégico.

El Plan Estratégico, que cubre desde el año 2016 hasta el año 2020, tiene previstos una inversión de 330 millones de euros en los ejes de actuación de Ecovidrio -reciclado, prevención y sensibilización- para cumplir con sus objetivos. A través del mismo, se quieren instalar 30.000 nuevos contenedores y seguir colaborando con la hostelería, a través de visitas de formación y sensibilización, instalación de contenedores con sistema de autovolcado para facilitar su labor, y la entrega de cubos -un total de 115.000-. Además, se estudiará la implantación de nuevos servicios 'Puerta a puerta' en aquellas zonas de alta densidad hostelera en el que este tipo de recogida sea eficiente y eficaz.

Los objetivos cumplidos en los dos primeros años del Plan estratégico – 2016 y 2017 – nos acercan a la sociedad sostenible por la que trabajamos en Ecovidrio. La inversión acumulada ha alcanzado los 123 millones de euros, que se ha traducido en la instalación de 15.470 contenedores y la entrega de 37.700 cubos para la hostelería. Además, se han invertido ya 15 millones de euros en campañas de sensibilización para toda la población, de los 33 millones de euros previstos hasta 2020.

Por otro lado, Ecovidrio ha seguido demostrando durante todo el año 2017 su implantación en todo el territorio español. Realiza planes *ad hoc* para el 99% de los municipios españoles y potencia la modalidad de gestión directa en aquellos lugares donde la entidad puede ser más eficaz y eficiente que el ente local. En este modelo de gestión, Ecovidrio se encarga de la contenerización y recogida de los residuos de envases de vidrio a coste cero para el municipio. Este modelo ha demostrado su buen funcionamiento y el aumento de kg/hab en aquellos municipios en los que se ha implantado.

En este sentido, durante 2017 Ecovidrio ha seguido potenciando el modelo contenedor de reciclaje de envases de vidrio, que está muy consolidado entre la ciudadanía. Esto se debe a que es un contenedor monomaterial y que no requiere clasificación previa. Debido a esto, los residuos de envases de vidrio que llegan a la planta de tratamiento tienen una alta calidad, con sólo un 2% de impropios.

Por ello, Ecovidrio seguirá potenciado la recogida selectiva a través del contenedor verde por ser la recogida más eficaz y eficiente. En el año 2017, esta recogida aumentó casi un 5% frente al 2016, alcanzando más de 789.000 toneladas, 16,9 kg/hab y 64 envases por persona.

Aun siendo la prioridad de Ecovidrio la recogida selectiva a través del contenedor verde, en 2017 se puso en marcha un proyecto pionero en Europa que trata de recuperar los envases de vidrio de 12 plantas de residuos urbanos, para que estos no acaben en el vertedero. En 2017, esta recogida alcanzó las 30.533 toneladas, un 3,7% de las toneladas totales gestionadas por Ecovidrio.

Por último, otro de los proyectos de gran calado que tuvo lugar en 2017 fue la puesta en marcha del Plan Director de Sostenibilidad, un Plan que avanzó un diagnóstico del grado de madurez de Ecovidrio en términos de sostenibilidad económica, social y ambiental. Este Plan guiará la estrategia, actividad y comportamiento de todas las actuaciones de la entidad, y que trabajará en 6 ámbitos estratégicos – buen gobierno, talento, operaciones sostenibles, valor social, valor ambiental e innovación – y 31 líneas estratégicas.

## DILIGENCIA DE FORMULACIÓN DE LAS CUENTAS ANUALES Y DEL INFORME DE GESTIÓN

Las presentes cuentas anuales correspondientes al ejercicio 2017, integradas por el Balance, la Cuenta de Pérdidas y Ganancias, el Estado de Cambios en el Patrimonio Neto, el Estado de Flujos de Efectivo y la Memoria, así como el Informe de Gestión de Sociedad Ecológica para el Reciclado de los Envases de Vidrio (ECOVIDRIO) han sido formuladas por la Junta Directiva de la Entidad en su reunión del 25 de julio de 2018.



D. José Manuel Núñez-Lagos Bau  
Secretario General  
Ecovidrio



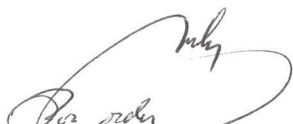
D. Pere Escolar Carles  
Presidente  
(Federación Española del Vino)



D. Jorge Villavecchia Barnach-Calbo  
Vicepresidente  
(Cerveceros de España)




D. Javier Aubareda Giménez  
(Federación Española del Vino)




Dña. Ruth Chocarro Melgosa  
(Federación Española del Vino)



D. Peio Arbeloa Álvarez  
(Cerveceros de España)



D. Antonio Castelo Areas  
(Cerveceros de España)



D. Jorge Roehrich Saporta  
(Cerveceros de España)



D. Carlos Jaureguizar Serrano  
(Cerveceros de España)



D. Jean-Paul Bouyat Salamanca  
(Federación Española de Bebidas Espirituosas)



D. Luis de Javier Esteban  
(Federación Española de Bebidas Espirituosas)



D. Iñaki Soroa Echave  
(Asociación Española de Sidras)